

Campaña contra la Cochinilla Rosada

Informe Mensual No. 4
Abril de 2017

1.- Antecedentes

Como resultado de las actividades fitosanitarias implementadas en la campaña contra la cochinilla rosada, por personal técnico del organismo auxiliar de Sanidad Vegetal de Veracruz, durante el mes de marzo se muestrearon 260 has, teniendo presencia de la plaga en 84.4 has, correspondiente en áreas urbanas y de traspatio. Controlando 127 focos de infestación. Durante el mes marzo, el porcentaje de infestación Estatal fue de 0.09 individuos de cochinillas rosadas por órgano vegetal, lo que implicó una reducción poblacional del 70.37 % al pasar de 0.17 (infestación inicial marzo 2016) a 0.09 (infestación actual) individuos de cochinilla por órgano vegetal. (Figura. 1)


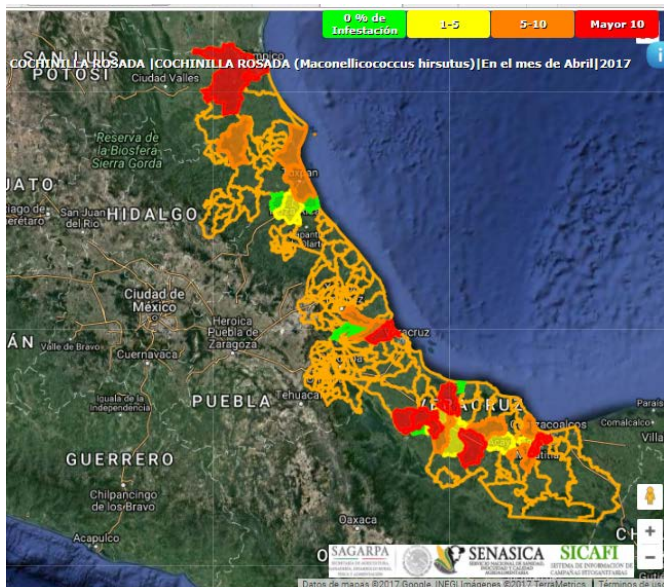


Figura 1. Parte del tulipán afectada por CRH.

2.- Situación fitosanitaria



Para el presente mes de abril la CRH se encuentra bajo campaña fitosanitaria los municipios de, Acayucan, Amatitlán, Apazapan, Carlos A Carrillo, Castillo de Teayo, Cazones, Chacaltianguis, Chinameca, Cosamaloapan, Cosoleacaque, Emiliano Z., Hueyapan de Ocampo, Isla, Jacomulco, Jaltipan, Jose Azueta, Juan Rguez. Clara, La Antigua, Lerdo de Tejada, Olutla, Pajapan, Panuco, Paso de Ovejas, Poza Rica, Pueblo Viejo, Puente Nacional, Tamiahua, Tantoyuca, Tihuatlan, Tlacojalpan, Tlacotalpan, Tlatetela, Tres Valles, Tuxpan y Tuxtilla. (Figura. 2).

Como resultado de las acciones realizadas en el mes de abril se muestrearon 17 hectáreas y se controlaron 48 focos de infestación mediante el control cultural y químico. Debido a que su presencia se limita principalmente en áreas urbanas, traspatio y vegetación silvestres.

Figura 2. Situación actual fitosanitaria en Veracruz.

3- Acciones fitosanitarias



Figura 3. Acción de la campaña a) muestreo; b) control cultural (poda), c) control químico

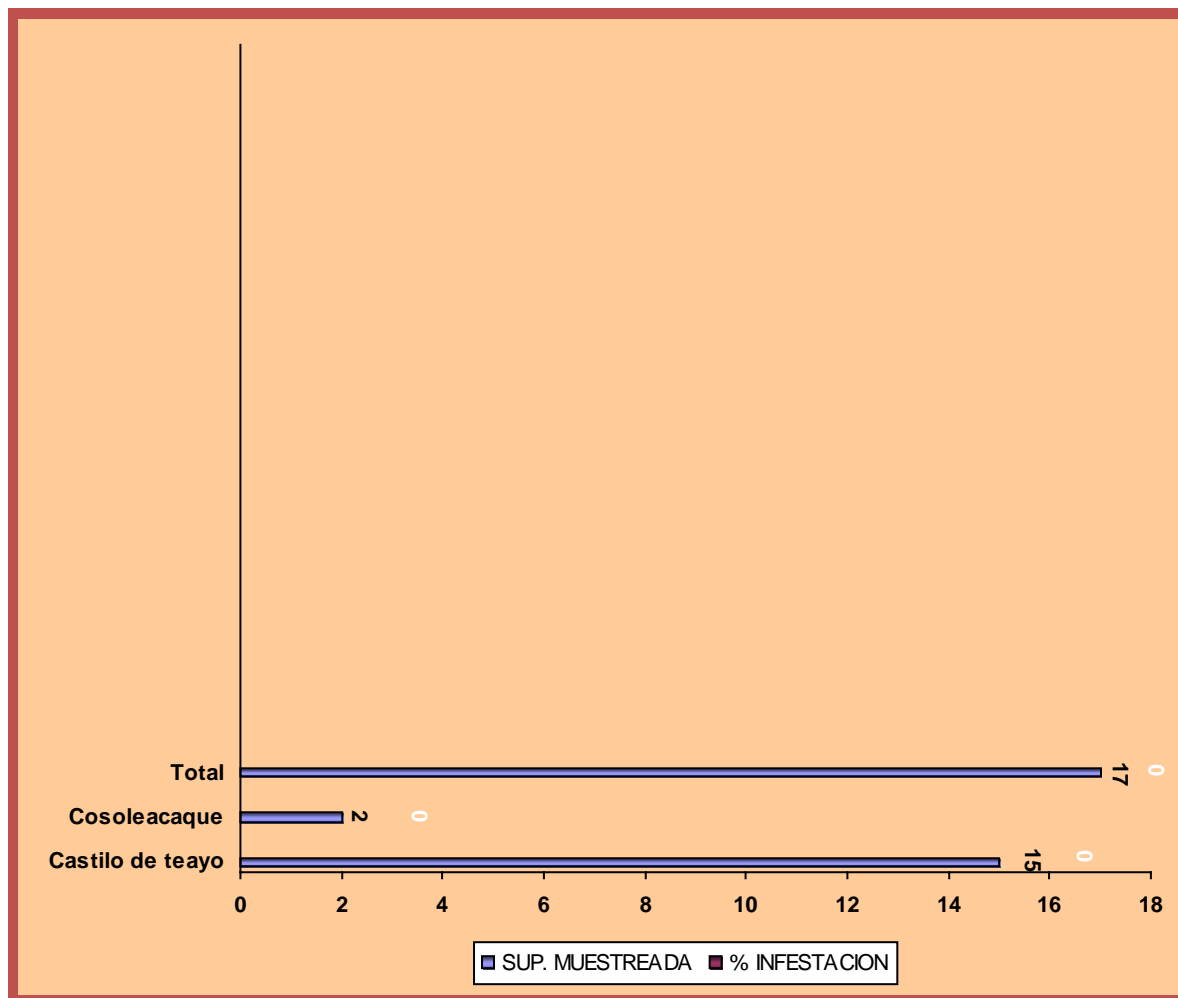
En base a la realización de las acciones que corresponden a la estrategia operativa contra la CRH, las actividades que permitirán alcanzar los objetivos-meta son: reducir los niveles de infestación hasta su supresión mediante las acciones de control de focos de infestación a través de manejo integrado de plagas (control químico, cultural y biológico). (Figura 3)

Muestreo. Se efectúa con una frecuencia de 30 días a cada sitio y tiene como finalidad determinar el nivel de infestación, así como evaluar el impacto de las medidas fitosanitarias implementadas de los sitios donde se detectó su presencia. El muestreo está dirigido a plantas hospederas del área urbana, traspatio, vegetación silvestre y agrícola.

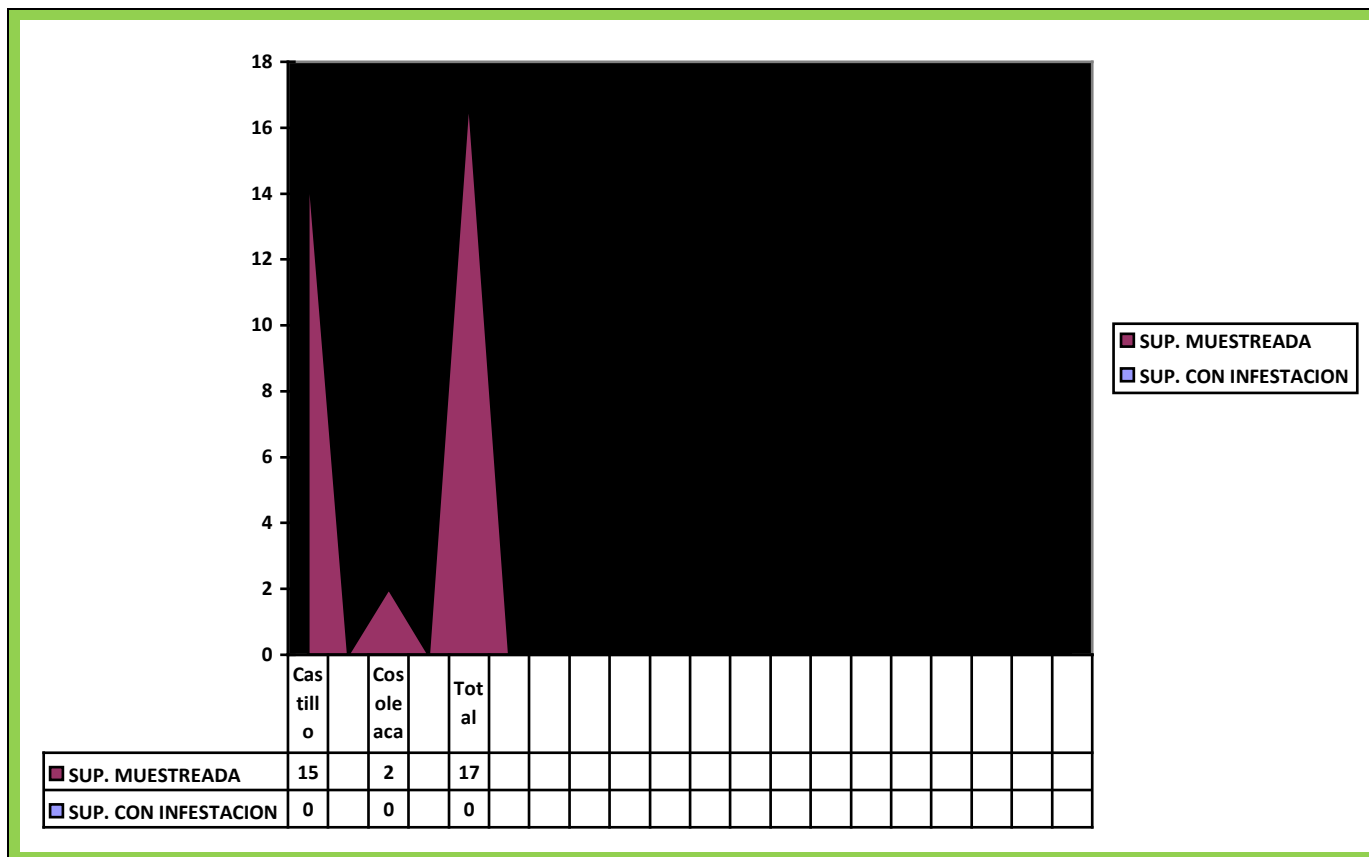
Control de focos de infestación. Una vez detectada la presencia de CRH se delimitará el foco de infestación y se procederá a realizar la aspersión de una mezcla de aceite paraníptico + detergente + agua a la(s) planta(s) hospederas (Control químico). Posteriormente se realiza una poda o eliminación del hospedero y se eliminará (mediante quema) el material vegetativo infestado (control cultural). En el caso que exista reincidencia de CRH, se evaluarán las características y el foco de infestación a fin de realizar actividades de control químico y cultural. En áreas protegidas se realizan liberaciones de agentes de control biológico. Cabe mencionar que de manera mensual realiza una evaluación de la efectividad.

Acciones realizadas

Muestreo. Con el propósito de detectar de manera oportuna la presencia o ausencia de CRH y consecuentemente determinar los niveles de infestación para el mes de abril se muestrearon a nivel Estado 17 ha, de áreas traspatio, urbanas y huertos agrícolas. (Gráfica 1).



Gráfica 1. Comportamiento poblacional de la CRH, a en el siguiente grafico se puede observar la densidad poblacional en el mes de abril es de 0.08 individuos de cochinilla rosada por órgano vegetal en relación a una superficie muestra de 17 ha.



Grafica 2. Superficie afectada, en el siguiente grafico se observa la superficie muestreada en relación con la superficie afectada por la plaga.

Capacitación. Con el propósito de proporcionar las herramientas necesarias para la integración de la información generada en campo, se realizó 5 capacitaciones a productores con respecto al tema manejo integrado de la cochinilla rosada.

Supervisión. Con el propósito de detectar áreas de oportunidad y mejora a la campaña, al personal técnico en su operatividad de que lleven a cabo sus actividades del programa fitosanitario durante el mes de abril se programó dos supervisiones, lo cual no se llevó a cabo por falta de insumos (combustible) la semana 16 y 17.

4.- Cumplimiento de metas.

Al mes de abril de 2017, se han muestreado 17 hectáreas de 0 ha, esto significa un cumplimiento del 100% de avance a la meta del mes y el 56.37 % con relación a la meta anual programada.

Se realizaron control de focos de infestación (sitios-focos) de hospedantes preferentes a la CRH en zona urbanas y de traspatio la cual no se llegó alcanzar el objetivo-meta en relación a lo programado, por la falta de insumos (combustible) en la semana 16 y 17.

La capacitación se realizó al 100% al efectuarse 5 de las 5 pláticas a productores.

En las siguientes acciones se cumplieron como estaban programados en el PT 2017, de acuerdo al informe físico-financiero.



COMITÉ ESTATAL DE SANIDAD VEGETAL DE VERACRUZ



Informe Físico y Financiero:

ESTADO: VERACRUZ
PROYECTO FITOSANITARIO: CAMPAÑA CONTRA COCHINILLA ROSADA
INFORME CORRESPONDIENTE AL MES DE ABRIL 2017.

COMPONENTE	III. Componente de Campañas Fitozoosanitarias
UNIDAD RESPONSABLE	Dirección General de Sanidad Vegetal
ENTIDAD FEDERATIVA	Veracruz
ORGANISMO AUXILIAR	Comité Estatal de Sanidad Vegetal de Veracruz
PROGRAMA DE TRABAJO	2017 Campaña contra la cochinilla rosada
MES DE INFORME	Abril

Presupuesto Asignado a la Campaña:	Federal	Estatal	Propio	Total
	1,792,127.00	0.00	0.00	1,792,127.00

Gastos Relativos a la Campaña	Programado Anual		Ejercido en el mes		Acumulado al mes	
	Federal	Estatal	Federal	Estatal	Federal	Estatal
2017 Campaña contra la cochinilla rosada	640,167.00	0.00	943.60	0.00	14,920.07	0.00

* Estos Importes no incluyen los gastos fijos de operación del Comité.

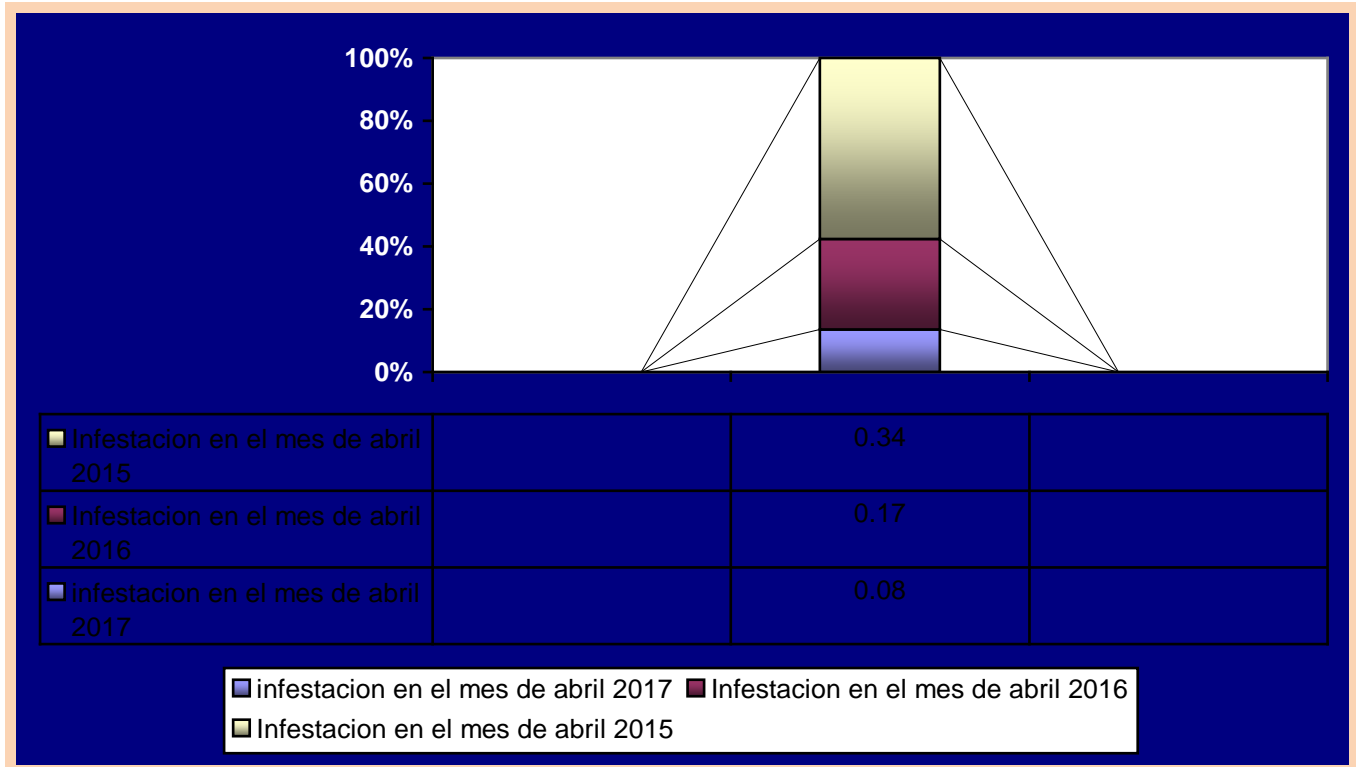
Actividad / Acción	Unidad de Medida	Programado Anual	En el mes		Acumulado al mes			Programado Anual		Ejercido en el mes		Acumulado al mes		% de Avance	
			Programado	Realizado	Programado	Realizado	% de avance	Federal	Estatal	Federal	Estatal	Federal	Estatal	Federal	Estatal
Control de focos de infestación								29,800.00	0.00	0.00	0.00	0.00	0.00		0
Control	Foco controlado	521	104	48	416	401	76.97 %								
Control	Foco acumulado	4687	312	381	624	764	16.3 %								
Diagnóstico								0.00	0.00	0.00	0.00	0.00	0.00	0	0
Toma de muestras	Muestra	8	3	0	4	4	50 %								
Entrenamiento								38,000.00	0.00	0.00	0.00	0.00	0.00		0
Pláticas a productores	Evento	63	5	5	20	20	31.75 %								
Muestreo								1,084,160.00	0.00	72,320.00	0.00	298,465.60	0.00	27.53	0
Muestreo	Sitio	827	0	5	330	529	63.97 %								
Muestreo	Hectáreas muestreadas	1750	0	17	700	986.49	56.37 %								
Muestreo	Hectáreas acumuladas	11900	700	952.5	1750	2011.4	16.9 %								
Sub Totales								1,151,960.00	0.00	72,320.00	0.00	298,465.60	0.00		0

	Programado Anual		Ejercido en el mes		Acumulado al mes	
	Federal	Estatal	Federal	Estatal	Federal	Estatal
SUB TOTAL GASTOS RELATIVOS A LA CAMPAÑA:	640,167.00	0.00	943.60	0.00	14,920.07	0.00
SUB TOTAL ACCIONES:	1,151,960.00	0.00	72,320.00	0.00	298,465.60	0.00
TOTAL:	1,792,127.00	0.00	73,263.60	0.00	313,385.67	0.00

Cuadro 1. Informe Físico-Financiero de la Campaña contra cochinilla rosada correspondiente al mes de abril de 2017. Nota: De acuerdo a la información financiera se subió en el mes de junio hasta que se radico parte del recurso Federal. Fuente: SIMOSICA-2017.

5.- Impacto de las acciones fitosanitarias.

Como resultado de la implementación oportuna de las medidas fitosanitarias realizadas por personal técnico de la campaña, el nivel promedio de infestación de CR registrado al mes de abril es de 0.08 Individuos de cochinilla rosada por órgano vegetal (Gráfica 4).



Grafica 4. Comparativo entre el porcentaje de infestación de CRH en abril de 2017 con respecto al porcentaje de infestación y del mismo mes del año inmediato anterior.

Como resultado de la implementación oportuna de medidas fitosanitarias particularmente con lo referente a los focos de infestación la densidad poblacional es de 0.08 individuos de cochinilla rosada por órgano vegetal, lo que implica una reducción poblacional del 52.94% al pasar de 0.17 a 0.08 individuos de cochinilla por órgano vegetal, beneficiándose un número de 5 productores.

Derivado del amplio rango de hospedantes de la cochinilla rosada en el estado se realizan acciones de control con el objetivo de reducir los niveles de infestación en los municipios con presencia de la plaga.

Tras la detección de cochinilla rosada en el Estado de Veracruz, lugar donde hasta la fecha se ha mantenido bajo control en áreas urbanas y de traspatio. Su presencia en el Estado de Veracruz representa un riesgo para la actividad agrícola en la región principalmente a los cultivos de valor comercial como es la caña de azúcar, café, mango, algunos hospedantes preferentes. En donde se han beneficiado a productores monitoreando las huertas comerciales, dado negativa la presencia de la plaga cochinilla rosada.